

RAB®

HERITAGE

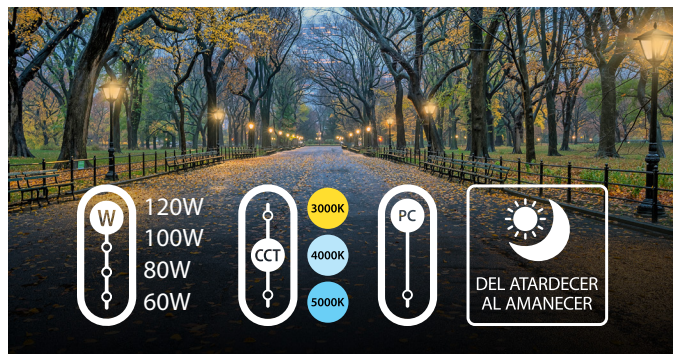


Diseño clásico, rendimiento moderno.

La linterna para poste HERITAGE ajustable in situ.

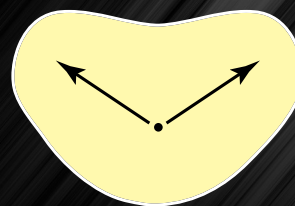
Iluminación que te pone en la senda del éxito.

La linterna HERITAGE facilita la personalización gracias a los ajustes de potencia y CCT ajustables in situ, que le permiten personalizar la salida de luz en el lugar de uso. Una fotocélula integrada de encendido/apagado proporciona un funcionamiento automático desde el atardecer hasta el amanecer para un ahorro de energía sin necesidad de utilizar las manos.

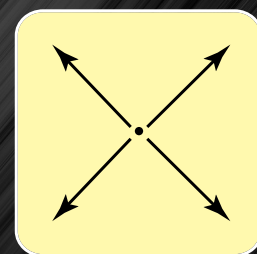


Óptica ajustable in situ.

Maximice la visibilidad con una distribución seleccionable que garantiza que la salida de luz llegue exactamente donde se necesita. Con solo pulsar el interruptor, puede elegir entre una amplia huella T3 o una cuadrada T5.



Huella amplia T3



Huella Cuadrada T5



PAGINA DE
CARACTERISTICAS



100.000 HRS
VIDA UTIL DE LED



5 AÑOS DE
GARANTÍA
LIMITADA

La garantía de RAB
está sujeta a todos los
términos y condiciones
que se encuentran en
rablighting.com/warranty

Diseño que encaja en todas partes.

Disponible en modelos redondos y cuadrados, la linterna HERITAGE cuenta con tres opciones de montaje (poste, colgante y pared) que le brindan la libertad de instalarla en toda la aplicación para lograr un aspecto uniforme.



Ilumínalo a tu manera.

Si te gusta el diseño pero no quieres LED, los modelos HERITAGE se pueden pedir con una base EX39, para que puedas atornillar tu propia lámpara compatible y conseguir un aspecto verdaderamente vintage.



Opciones de control inteligente disponibles.

Lleve su iluminación al siguiente nivel con el control opcional instalado de fábrica. Hay modelos disponibles con un receptáculo de 7 pines/tapa de cortocircuito, un sensor de movimiento por microondas estándar o un sensor por microondas Lightcloud Blue para un control inalámbrico avanzado desde nuestra aplicación.




Lightcloud




Accesorios.

Lentes Redondas (6 por caja)



Transparente Esmerilado Prismático

Lentes Cuadradas (4 por caja)




Transparente Esmerilado Prismático

Protectores Laterales



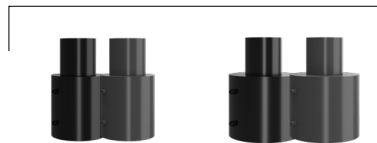
Cuadrado (4 por caja) Redondo (6 por caja)

Remates (negros o bronce)



Remate 1 Remate 2 Remate 3 Remate 4

Adaptadores Para Poste



Espiga de 2 3/8" - 3" (Negro o bronce) Espiga de 2 3/8" - 4" (Negro o bronce)

Montaje en Cadena



Gancho en V con cadena de 40"

Matriz de Ordenes

Con LEDs

Familia de producto	Forma	Distribución	Potencia	Montaje	Temp. De Color	Acabado	Controlador	Controles
HTG	R Redondo S Cuadrado	Blank T3/T5	Blank 120/100/80/60W	Blank P WM Montaje en poste Montaje colgante Montaje en pared	Blank 3000/4000/5000K	Blank B Bronze Black	Blank /480 120-277V, 0-10V Dimming 480V, 0-10V Dimming	Blank /7PRS Fotocélula de ON/OFF Conector de 7 pines con tapa de corto circuito* /MVS Sensor de microondas /LCBS/MVS Sensor MVS Lightcloud Blue

Solo con base EX39

Familia de producto	Forma	Montaje	Acabado
HTGL	R Redondo S Cuadrado	Blank P WM Montaje en poste Montaje colgante Montaje en pared	Blank B Negro Bronce

* /7PRS no está disponible para montaje colgante.